


INSTITUTO TECNOLÓGICO SUPERIOR DE GUANAJUATO

INSTITUTO TECNOLÓGICO SUPERIOR DE GUANAJUATO Estado Analítico del Ejercicio del Presupuesto de Egresos Clasificación Administrativa Del 1 de Enero al 30 de Septiembre de 2025 (Cifras en Pesos)						
Concepto	Egresos					Subejercicio
	Aprobado	Ampliaciones/ (Reducciones)	Modificado	Devengado	Pagado	
211213043010000 DIRECCIÓN GENERAL ITESG	2,244,027	3,046,589	5,290,616	2,292,459	2,292,459	2,998,157
211213043020000 SUBDIR ADMON Y FINANZAS	7,599,614	5,593,711	13,193,325	7,363,056	7,363,056	5,830,269
211213043030000 SUBDIRECCIÓN ACADÉMICA I	14,450,998	23,361,789	37,812,787	24,689,641	24,689,641	13,123,146
211213043040000 SUBDIR DE PLANEACIÓN Y V	3,319,866	3,303,275	6,623,141	3,574,826	3,574,826	3,048,315
	0	0	0	0	0	0
	0	0	0	0	0	0
	0	0	0	0	0	0
	0	0	0	0	0	0
	0	0	0	0	0	0
Total del Egreso	27,614,505	35,305,365	62,919,870	37,919,982	37,919,982	24,999,887

"Bajo protesta de decir verdad declaramos que los Estados Financieros y sus notas, son razonablemente correctos y son responsabilidad del emisor"



 Ing. Eusebio Vega Pérez
 Director General




 Lic. Félix Valencia Rocha
 Subdirector de Administración y Finanzas

INSTITUTO TECNOLÓGICO SUPERIOR DE GUANAJUATO Estado Analítico del Ejercicio del Presupuesto de Egresos Clasificación Administrativa Del 1 de Enero al 30 de Septiembre de 2025 (Cifras en Pesos)						
Concepto	Egresos					Subejercicio
	Aprobado	Ampliaciones/ (Reducciones)	Modificado	Devengado	Pagado	
Poder Ejecutivo	0	0	0	0	0	0
Poder Legislativo	0	0	0	0	0	0
Poder Judicial	0	0	0	0	0	0
Órganos Autónomos	0	0	0	0	0	0
Total del Egreso	0	0	0	0	0	0

"Bajo protesta de decir verdad declaramos que los Estados Financieros y sus notas, son razonablemente correctos y son responsabilidad del emisor"



 Ing. Eusebio Vega Pérez
 Director General





 Lic. Félix Valencia Rocha
 Subdirector de Administración y Finanzas

INSTITUTO TECNOLÓGICO SUPERIOR DE GUANAJUATO

INSTITUTO TECNOLÓGICO SUPERIOR DE GUANAJUATO Estado Analítico del Ejercicio del Presupuesto de Egresos Clasificación Administrativa Del 1 de Enero al 30 de Septiembre de 2025 (Cifras en Pesos)						
Concepto	Egresos					Subejercicio
	Aprobado	Ampliaciones/ (Reducciones)	Modificado	Devengado	Pagado	
Entidades Paraestatales y Fideicomisos No Empresariales y No Financieros	27,614,505	35,305,365	62,919,870	37,919,982	37,919,982	24,999,887
Instituciones Públicas de la Seguridad Social	0	0	0	0	0	0
Entidades Paraestatales Empresariales No Financieras con Participación Estatal Mayoritaria	0	0	0	0	0	0
Fideicomisos Empresariales No Financieros con Participación Estatal Mayoritaria	0	0	0	0	0	0
Entidades Paraestatales Empresariales Financieras Monetarias con Participación Estatal Mayoritaria	0	0	0	0	0	0
Entidades Paraestatales Empresariales Financieras No Monetarias con Participación Estatal Mayoritaria	0	0	0	0	0	0
Fideicomisos Financieros Públicos con Participación Estatal Mayoritaria	0	0	0	0	0	0
Entidades Paramunicipales (en sus diferentes clasificaciones)	0	0	0	0	0	0
Total del Egreso	27,614,505	35,305,365	62,919,870	37,919,982	37,919,982	24,999,887

"Bajo protesta de decir verdad declaramos que los Estados Financieros y sus notas, son razonablemente correctos y son responsabilidad del emisor"


 Ing. Eusebio Vega Pérez
 Director General


 Lic. Félix Valencia Rocha
 Subdirector de Administración y Finanzas