


INSTITUTO TECNOLÓGICO SUPERIOR DE GUANAJUATO Estado Analítico del Ejercicio del Presupuesto de Egresos Clasificación Administrativa Del 1 de Enero al 31 de Diciembre de 2024						
Concepto	Egresos					Subejercicio 6 = (3 - 4)
	Aprobado	Ampliaciones/ (Reducciones)	Modificado	Devengado	Pagado	
	1	2	3 = (1 + 2)	4	5	
211213043010000 DIRECCIÓN GENERAL ITESG	2,032,163	2,026,078	4,058,241	3,449,827	3,382,396	608,414
211213043020000 SUBDIR ADMON Y FINANZAS	6,055,515	6,132,839	12,188,354	10,523,871	9,943,482	1,664,483
211213043030000 SUBDIRECCIÓN ACADÉMICA I	12,752,280	30,304,421	43,056,702	29,190,214	28,099,849	13,866,488
211213043040000 SUBDIR DE PLANEACIÓN Y V	2,817,693	3,378,391	6,196,084	5,528,255	5,357,398	667,829
Total del Gasto	23,657,652	41,841,729	65,499,381	48,692,167	46,783,126	16,807,214

Bajo protesta de decir verdad declaramos que los Estados Financieros y sus notas, son razonablemente correctos y son responsabilidad del emisor



 Ing. Eusebio Vega Pérez
 Director General


 Lic. Félix Valencia Rocha
 Subdirector de Administración y Finanzas


INSTITUTO TECNOLÓGICO SUPERIOR DE GUANAJUATO

INSTITUTO TECNOLÓGICO SUPERIOR DE GUANAJUATO Estado Analítico del Ejercicio del Presupuesto de Egresos Clasificación Administrativa (Poderes) Del 1 de Enero al 31 de Diciembre de 2024						
Concepto	Egresos					Subejercicio 6 = (3 - 4)
	Aprobado	Ampliaciones/ (Reducciones)	Modificado	Devengado	Pagado	
	1	2	3 = (1 + 2)	4	5	
Poder Ejecutivo	0.00	0.00	0.00	0.00	0.00	0.00
Poder Legislativo	0.00	0.00	0.00	0.00	0.00	0.00
Poder Judicial	0.00	0.00	0.00	0.00	0.00	0.00
Organismos Autónomos	0.00	0.00	0.00	0.00	0.00	0.00
Total del Gasto	0.00	0.00	0.00	0.00	0.00	0.00

Bajo protesta de decir verdad declaramos que los Estados Financieros y sus notas, son razonablemente correctos y son responsabilidad del emisor




 Ing. Eusebio Vega Pérez
 Director General



 Lic. Félix Valencia Rocha
 Subdirector de Administración y Finanzas

INSTITUTO TECNOLÓGICO SUPERIOR DE GUANAJUATO Estado Analítico del Ejercicio del Presupuesto de Egresos Clasificación Administrativa (Sector Paraestatal) Del 1 de Enero al 31 de Diciembre de 2024						
Concepto	Egresos					Subejercicio 6 = (3 - 4)
	Aprobado	Ampliaciones/ (Reducciones)	Modificado	Devengado	Pagado	
	1	2	3 = (1 + 2)	4	5	
Entidades Paraestatales y Fideicomisos No Empresariales y No Financieros	23,657,652	41,841,729	65,499,381	48,692,167	46,783,126	16,807,214
Instituciones Públicas de la Seguridad Social	0	0	0	0	0	0
Entidades Paraestatales Empresariales No Financieras con Participación Estatal Mayoritaria	0	0	0	0	0	0
Fideicomisos Empresariales No Financieros con Participación Estatal Mayoritaria	0	0	0	0	0	0
Entidades Paraestatales Empresariales Financieras Monetarias con Participación Estatal Mayoritaria	0	0	0	0	0	0
Entidades Paraestatales Financieras No Monetarias con Participación Estatal Mayoritaria	0	0	0	0	0	0
Fideicomisos Financieros Públicos con Participación Estatal Mayoritaria	0	0	0	0	0	0
Total del Gasto	23,657,652	41,841,729	65,499,381	48,692,167	46,783,126	16,807,214

Bajo protesta de decir verdad declaramos que los Estados Financieros y sus notas, son razonablemente correctos y son responsabilidad del emisor


Ing. Eusebio Vega Pérez
Director General


Lic. Félix Valencia Rocha
Subdirector de Administración y Finanzas