



INSTITUTO TECNOLÓGICO SUPERIOR DE GUANAJUATO

INSTITUTO TECNOLÓGICO SUPERIOR DE GUANAJUATO
 Estado Analítico del Ejercicio del Presupuesto de Egresos
 Clasificación Administrativa
 Del 1 de Enero al 30 de Septiembre de 2024

Concepto	Egresos					Subejercicio 6 = (3 - 4)
	Aprobado	Ampliaciones/ (Reducciones)	Modificado	Devengado	Pagado	
	1	2	3 = (1 + 2)	4	5	
211213043010000 DIRECCIÓN GENERAL ITESG	2,032,163	1,973,427	4,005,591	2,374,082	2,374,082	1,631,509
211213043020000 SUBDIR ADMON Y FINANZAS	6,055,515	5,954,785	12,010,301	6,504,327	6,504,327	5,505,974
211213043030000 SUBDIRECCIÓN ACADÉMICA I	12,752,280	30,201,751	42,954,031	16,421,746	16,381,462	26,532,285
211213043040000 SUBDIR DE PLANEACIÓN Y V	2,817,693	3,341,342	6,159,035	3,648,287	3,648,287	2,510,747
Total del Gasto	23,657,652	41,471,305	65,128,957	28,948,441	28,908,158	36,180,516

"Bajo protesta de decir verdad declaramos que los Estados Financieros y sus notas, son razonablemente correctos y son responsabilidad del emisor"



 Ing. Eusebio Vega Pérez
 Director General


 Lic. Félix Valencia Rocha
 Subdirector de Administración y Finanzas

INSTITUTO TECNOLÓGICO SUPERIOR DE GUANAJUATO
 Estado Analítico del Ejercicio del Presupuesto de Egresos
 Clasificación Administrativa (Poderes)
 Del 1 de Enero al 30 de Septiembre de 2024

Concepto	Egresos					Subejercicio 6 = (3 - 4)
	Aprobado	Ampliaciones/ (Reducciones)	Modificado	Devengado	Pagado	
	1	2	3 = (1 + 2)	4	5	
Poder Ejecutivo	0.00	0.00	0.00	0.00	0.00	0.00
Poder Legislativo	0.00	0.00	0.00	0.00	0.00	0.00
Poder Judicial	0.00	0.00	0.00	0.00	0.00	0.00
Órganos Autónomos	0.00	0.00	0.00	0.00	0.00	0.00
Total del Gasto	0.00	0.00	0.00	0.00	0.00	0.00

"Bajo protesta de decir verdad declaramos que los Estados Financieros y sus notas, son razonablemente correctos y son responsabilidad del emisor"



 Ing. Eusebio Vega Pérez
 Director General


 Lic. Félix Valencia Rocha
 Subdirector de Administración y Finanzas

INSTITUTO TECNOLÓGICO SUPERIOR DE GUANAJUATO

INSTITUTO TECNOLÓGICO SUPERIOR DE GUANAJUATO Estado Analítico del Ejercicio del Presupuesto de Egresos Clasificación Administrativa (Sector Paraestatal) Del 1 de Enero al 30 de Septiembre de 2024						
Concepto	Egresos					Subejercicio
	Aprobado	Ampliaciones/ (Reducciones)	Modificado	Devengado	Pagado	
	1	2	3 = (1 + 2)	4	5	
Entidades Paraestatales y Fideicomisos No Empresariales y No Financieros	23,657,652	41,471,305	65,128,957	28,948,441	28,908,158	36,180,516
Instituciones Públicas de la Seguridad Social	0	0	0	0	0	0
Entidades Paraestatales Empresariales No Financieras con Participación Estatal Mayoritaria	0	0	0	0	0	0
Fideicomisos Empresariales No Financieros con Participación Estatal Mayoritaria	0	0	0	0	0	0
Entidades Paraestatales Empresariales Financieras Monetarias con Participación Estatal Mayoritaria	0	0	0	0	0	0
Entidades Paraestatales Financieras No Monetarias con Participación Estatal Mayoritaria	0	0	0	0	0	0
Fideicomisos Financieros Públicos con Participación Estatal Mayoritaria	0	0	0	0	0	0
Total del Gasto	23,657,652	41,471,305	65,128,957	28,948,441	28,908,158	36,180,516

"Bajo protesta de decir verdad declaramos que los Estados Financieros y sus notas, son razonablemente correctos y son responsabilidad del emisor"


 Ing. Eusebio Vega Pérez
 Director General


 Lic. Félix Valencia Rocha
 Subdirector de Administración y Finanzas