


**INSTITUTO TECNOLÓGICO SUPERIOR DE GUANAJUATO**  
**Estado Analítico del Ejercicio del Presupuesto de Egresos**  
**Clasificación Administrativa**  
**Del 1 de Enero al 31 de Marzo de 2024**

Concepto	Egresos					Subejercicio
	Aprobado	Ampliaciones/ (Reducciones)	Modificado	Devengado	Pagado	
	1	2	3 = (1 + 2)	4	5	
211213043010000 DIRECCIÓN GENERAL ITESG	2,032,163	1,500,301	3,532,465	763,813	763,813	2,768,651
211213043020000 SUBDIR ADMON Y FINANZAS	6,055,515	4,536,271	10,591,786	1,834,185	1,834,185	8,757,602
211213043030000 SUBDIRECCIÓN ACADÉMICA I	12,752,280	19,050,056	31,802,336	4,899,672	4,899,672	26,902,664
211213043040000 SUBDIR DE PLANEACIÓN Y V	2,817,693	2,855,047	5,672,740	1,109,236	1,109,236	4,563,504
<b>Total del Gasto</b>	<b>23,657,652</b>	<b>27,941,675</b>	<b>51,599,327</b>	<b>8,606,906</b>	<b>8,606,906</b>	<b>42,992,421</b>

"Bajo protesta de decir verdad declaramos que los Estados Financieros y sus notas, son razonablemente correctos y son responsabilidad del emisor"


  
 \_\_\_\_\_  
 Ing. Eusebio Vega Pérez  
 Director General

  
 \_\_\_\_\_  
 Lic. Félix Valencia Rocha  
 Subdirector de Administración y Finanzas

**INSTITUTO TECNOLÓGICO SUPERIOR DE GUANAJUATO**  
**Estado Analítico del Ejercicio del Presupuesto de Egresos**  
**Clasificación Administrativa (Poderes)**  
**Del 1 de Enero al 31 de Marzo de 2024**

Concepto	Egresos					Subejercicio
	Aprobado	Ampliaciones/ (Reducciones)	Modificado	Devengado	Pagado	
	1	2	3 = (1 + 2)	4	5	
Poder Ejecutivo	0.00	0.00	0.00	0.00	0.00	0.00
Poder Legislativo	0.00	0.00	0.00	0.00	0.00	0.00
Poder Judicial	0.00	0.00	0.00	0.00	0.00	0.00
Órganos Autónomos	0.00	0.00	0.00	0.00	0.00	0.00
<b>Total del Gasto</b>	<b>0.00</b>	<b>0.00</b>	<b>0.00</b>	<b>0.00</b>	<b>0.00</b>	<b>0.00</b>

"Bajo protesta de decir verdad declaramos que los Estados Financieros y sus notas, son razonablemente correctos y son responsabilidad del emisor"


  
 \_\_\_\_\_  
 Ing. Eusebio Vega Pérez  
 Director General

  
 \_\_\_\_\_  
 Lic. Félix Valencia Rocha  
 Subdirector de Administración y Finanzas

INSTITUTO TECNOLÓGICO SUPERIOR DE GUANAJUATO

<b>INSTITUTO TECNOLÓGICO SUPERIOR DE GUANAJUATO</b> <b>Estado Analítico del Ejercicio del Presupuesto de Egresos</b> <b>Clasificación Administrativa (Sector Paraestatal)</b> <b>Del 1 de Enero al 31 de Marzo de 2024</b>						
Concepto	Egresos					Subejercicio
	Aprobado	Ampliaciones/ (Reducciones)	Modificado	Devengado	Pagado	
	1	2	3 = (1 + 2)	4	5	
Entidades Paraestatales y Fideicomisos No Empresariales y No Financieros	23,657,652	27,941,675	51,599,327	8,606,906	8,606,906	42,992,421
Instituciones Públicas de la Seguridad Social	0.00	0.00	0.00	0.00	0.00	0.00
Entidades Paraestatales Empresariales No Financieras con Participación Estatal Mayoritaria	0.00	0.00	0.00	0.00	0.00	0.00
Fideicomisos Empresariales No Financieros con Participación Estatal Mayoritaria	0.00	0.00	0.00	0.00	0.00	0.00
Entidades Paraestatales Empresariales Financieras Monetarias con Participación Estatal Mayoritaria	0.00	0.00	0.00	0.00	0.00	0.00
Entidades Paraestatales Financieras No Monetarias con Participación Estatal Mayoritaria	0.00	0.00	0.00	0.00	0.00	0.00
Fideicomisos Financieros Públicos con Participación Estatal Mayoritaria	0.00	0.00	0.00	0.00	0.00	0.00
<b>Total del Gasto</b>	<b>23,657,652</b>	<b>27,941,675</b>	<b>51,599,327</b>	<b>8,606,906</b>	<b>8,606,906</b>	<b>42,992,421</b>

"Bajo protesta de decir verdad declaramos que los Estados Financieros y sus notas, son razonablemente correctos y son responsabilidad del emisor"

  
 Ing. Eusebio Vega Pérez  
 Director General

  
 Lic. Félix Valencia Rocha  
 Subdirector de Administración y Finanzas