


INSTITUTO TECNOLÓGICO SUPERIOR DE GUANAJUATO Estado Analítico del Ejercicio del Presupuesto de Egresos Clasificación Administrativa Del 1 de Enero al 30 de Septiembre de 2023						
Concepto	Egresos					Subejercicio 6 = (3 - 4)
	Aprobado	Ampliaciones/ (Reducciones)	Modificado	Devengado	Pagado	
	1	2	3 = (1 + 2)	4	5	
211213043010000 DIRECCIÓN GENERAL ITESG	1,556,949.87	2,081,889.54	3,638,839.41	2,218,019.05	2,218,019.05	1,420,820.36
211213043020000 SUBDIR ADMON Y FINANZAS	6,721,178.52	3,081,820.15	9,802,998.67	5,975,573.10	5,975,573.10	3,827,425.57
211213043030000 SUBDIRECCIÓN ACADÉMICA I	12,986,745.09	12,096,650.77	25,083,395.86	14,290,371.61	14,290,371.61	10,793,024.25
211213043040000 SUBDIR DE PLANEACIÓN Y V	2,884,754.04	2,694,837.53	5,579,591.57	3,217,171.37	3,217,171.37	2,362,420.20
Dependencia o Unidad Administrativa 5	0.00	0.00	0.00	0.00	0.00	0.00
Dependencia o Unidad Administrativa 6	0.00	0.00	0.00	0.00	0.00	0.00
Dependencia o Unidad Administrativa 7	0.00	0.00	0.00	0.00	0.00	0.00
Total del Gasto	24,149,627.52	19,955,197.99	44,104,825.51	25,701,135.13	25,701,135.13	18,403,690.38

"Bajo protesta de decir verdad declaramos que los Estados Financieros y sus notas, son razonablemente correctos y son responsabilidad del emisor"



 Ing. Eusebio Vega Pérez
 Director General



 Lic. Félix Valencia Rocha
 Subdirector de Administración y Finanzas

INSTITUTO TECNOLÓGICO SUPERIOR DE GUANAJUATO

INSTITUTO TECNOLÓGICO SUPERIOR DE GUANAJUATO Estado Analítico del Ejercicio del Presupuesto de Egresos Clasificación Administrativa (Poderes) Del 1 de Enero al 30 de Septiembre de 2023						
Concepto	Egresos					Subejercicio 6 = (3 - 4)
	Aprobado	Ampliaciones/ (Reducciones)	Modificado	Devengado	Pagado	
	1	2	3 = (1 + 2)	4	5	
Poder Ejecutivo	0.00	0.00	0.00	0.00	0.00	0.00
Poder Legislativo	0.00	0.00	0.00	0.00	0.00	0.00
Poder Judicial	0.00	0.00	0.00	0.00	0.00	0.00
Organismos Autónomos	0.00	0.00	0.00	0.00	0.00	0.00
Total del Gasto	0.00	0.00	0.00	0.00	0.00	0.00

"Bajo protesta de decir verdad declaramos que los Estados Financieros y sus notas, son razonablemente correctos y son responsabilidad del emisor"



 Ing. Eusebio Vega Pérez
 Director General



 Lic. Félix Valencia Rocha
 Subdirector de Administración y Finanzas

CUENTA PÚBLICA
GUANAJUATO 2023

INSTITUTO TECNOLÓGICO SUPERIOR DE GUANAJUATO Estado Analítico del Ejercicio del Presupuesto de Egresos Clasificación Administrativa (Sector Paraestatal) Del 1 de Enero al 30 de Septiembre de 2023						
Concepto	Egresos					Subejercicio
	Aprobado	Ampliaciones/ (Reducciones)	Modificado	Devengado	Pagado	
	1	2	3 = (1 + 2)	4	5	
Entidades Paraestatales y Fideicomisos No Empresariales y No Financieros	24,149,627.52	19,955,197.99	44,104,825.51	25,701,135.13	25,701,135.13	18,403,690.38
Instituciones Públicas de la Seguridad Social	0.00	0.00	0.00	0.00	0.00	0.00
Entidades Paraestatales Empresariales No Financieras con Participación Estatal Mayoritaria	0.00	0.00	0.00	0.00	0.00	0.00
Fideicomisos Empresariales No Financieros con Participación Estatal Mayoritaria	0.00	0.00	0.00	0.00	0.00	0.00
Entidades Paraestatales Empresariales Financieras Monetarias con Participación Estatal Mayoritaria	0.00	0.00	0.00	0.00	0.00	0.00
Entidades Paraestatales Financieras No Monetarias con Participación Estatal Mayoritaria	0.00	0.00	0.00	0.00	0.00	0.00
Fideicomisos Financieros Públicos con Participación Estatal Mayoritaria	0.00	0.00	0.00	0.00	0.00	0.00
Total del Gasto	24,149,627.52	19,955,197.99	44,104,825.51	25,701,135.13	25,701,135.13	18,403,690.38

"Bajo protesta de decir verdad declaramos que los Estados Financieros y sus notas, son razonablemente correctos y son responsabilidad del emisor"


 Ing. Eusebio Vega Pérez
 Director General


 Lic. Félix Valencia Rocha
 Subdirector de Administración y Finanzas