


Instituto Tecnológico Superior de Guanajuato Estado Analítico del Ejercicio del Presupuesto de Egresos Clasificación Administrativa Del 1 de Enero al 31 de Diciembre de 2022						
Concepto	Egresos					Subejercicio 6 = ( 3 - 4 )
	Aprobado	Ampliaciones/ (Reducciones)	Modificado	Devengado	Pagado	
	1	2	3 = ( 1 + 2 )	4	5	
0101 DESPACHO DEL C. DIRECTOR GENERAL	1,367,204	2,542,758	3,909,962	2,970,050	2,908,733	939,912
0201 SUBDIRECCIÓN ACADÉMICA	11,990,453	12,682,113	24,672,566	20,831,526	20,477,529	3,841,041
0301 SUBDIRECCIÓN DE PLANEACIÓN Y VINCUL	3,540,152	2,858,310	6,398,462	4,189,022	4,044,078	2,209,440
0401 SUBDIRECCIÓN DE ADMINISTRACIÓN	5,102,646	4,699,880	9,802,526	8,383,368	7,968,325	1,419,158
<b>Total del Gasto</b>	<b>22,000,456</b>	<b>22,783,060</b>	<b>44,783,516</b>	<b>36,373,964</b>	<b>35,398,665</b>	<b>8,409,552</b>

Bajo protesta de decir verdad declaramos que los Estados Financieros y sus notas, son razonablemente correctos y son responsabilidad del emisor.


  
 Ing. Eusebio Vega Pérez  
 Director General

  
 Lic. Félix Valencia Rocha.  
 Subdirector de Administración y Finanzas

INSTITUTO TECNOLÓGICO SUPERIOR DE GUANAJUATO

Instituto Tecnológico Superior de Guanajuato Estado Analítico del Ejercicio del Presupuesto de Egresos Clasificación Administrativa Del 1 de Enero al 31 de Diciembre de 2022						
Concepto	Egresos					Subejercicio 6 = ( 3 - 4 )
	Aprobado	Ampliaciones/ (Reducciones)	Modificado	Devengado	Pagado	
	1	2	3 = ( 1 + 2 )	4	5	
Poder Ejecutivo	0	0	0	0	0	0
Poder Legislativo	0	0	0	0	0	0
Poder Judicial	0	0	0	0	0	0
Organismos Autónomos	0	0	0	0	0	0
<b>Total del Gasto</b>	<b>0</b>	<b>0</b>	<b>0</b>	<b>0</b>	<b>0</b>	<b>0</b>


Bajo protesta de decir verdad declaramos que los Estados Financieros y sus notas, son razonablemente correctos y son responsabilidad del emisor.

  
 Ing. Eusebio Vega Pérez  
 Director General

  
 Lic. Félix Valencia Rocha.  
 Subdirector de Administración y Finanzas

Instituto Tecnológico Superior de Guanajuato Estado Analítico del Ejercicio del Presupuesto de Egresos Clasificación Administrativa Del 1 de Enero al 31 de Diciembre de 2022						
Concepto	Egresos					Subejercicio 6 = ( 3 - 4 )
	Aprobado	Ampliaciones/ (Reducciones)	Modificado	Devengado	Pagado	
	1	2	3 = ( 1 + 2 )	4	5	
Entidades Paraestatales y Fideicomisos No Empresariales y No Financie	22,000,456	22,783,060	44,783,516	36,373,964	35,398,665	8,409,552
Instituciones Públicas de la Seguridad Social	0	0	0	0	0	0
Entidades Paraestatales Empresariales No Financieras con Participación Estatal Mayoritaria	0	0	0	0	0	0
Fideicomisos Empresariales No Financieros con Participación Estatal Mayoritaria	0	0	0	0	0	0
Entidades Paraestatales Empresariales Financieras Monetarias con Participación Estatal Mayoritaria	0	0	0	0	0	0
Entidades Paraestatales Financieras No Monetarias con Participación Estatal Mayoritaria	0	0	0	0	0	0
Fideicomisos Financieros Públicos con Participación Estatal Mayoritaria	0	0	0	0	0	0
<b>Total del Gasto</b>	<b>22,000,456</b>	<b>22,783,060</b>	<b>44,783,516</b>	<b>36,373,964</b>	<b>35,398,665</b>	<b>8,409,552</b>

Bajo protesta de decir verdad declaramos que los Estados Financieros y sus notas, son razonablemente correctos y son responsabilidad del emisor.

  
Ing. Eusebio Vega Pérez  
Director General

  
Lic. Félix Valencia Rocha.  
Subdirector de Administración y Finanzas